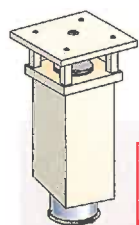


<b>SORTIE DE TOIT</b>	<b>PAGES 182-183</b>
<b>EFFICIENCE</b>	<b>PAGES 184 à 187</b>
<b>INOX-GALVA</b>	<b>PAGES 188 à 191</b>
<b>THERMINOX</b>	<b>PAGES 192 à 195</b>
<b>PGI</b>	<b>PAGES 196 à 199</b>
<b>DUOGAS</b>	<b>PAGES 200 à 203</b>
<b>TUBAGE FLEXIBLE</b>	<b>PAGES 204-205</b>
<b>TUBAGE RIGIDE</b>	<b>PAGES 206-207</b>
<b>KIT DE RÉNOVATION PGI</b>	<b>PAGES 208-209</b>
<b>KIT DE RÉNOVATION DUOGAS</b>	<b>PAGE 210</b>
<b>VENTÉLIA / VENTÉLIA SANIT'AIR</b>	<b>PAGE 211</b>
<b>FUMISTERIE ÉMAILLÉE BOIS</b>	<b>PAGES 212-213</b>
<b>FUMISTERIE ÉMAILLÉE GRANULÉS</b>	<b>PAGES 214-215</b>
<b>KITINOX</b>	<b>PAGES 216-217</b>

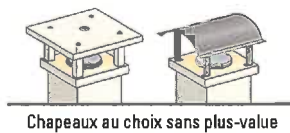
# SORTIE DE TOIT

## ESTIMEZ VOTRE BUDGET - TARIFS €HT



### TRADINOV CARRÉE

#### CHAPEAU FRANCE CLASSIQUE + CRÉPI



Produit	Référence	Ø 150	Ø 230
Sortie de toit TRADINOV TCP avec conduit INOX-GALVA	TCP ... "S" ↑ Ø conduit	641,02	718,13



Produit	Référence	Ø 80	Ø 100	Ø 130	Ø 150	Ø 180	Ø 200
Sortie de toit TRADINOV TCP avec conduit THERMINOX ZI	TCP ... ZI "S" 6	02,87	634,40	671,74	691,15	718,32	754,28



Produit	Référence	Ø 80	Ø 100
Sortie de toit TRADINOV TCP avec conduit SYSTÈME PGI	TCP ... PGI "S"	635,32	644,17




Produit	Référence	Ø 80	Ø 100	Ø 130	Ø 150
Sortie de toit TRADINOV TCP avec conduit EFFICIENCE	TCP ... EFF "S"	651,35	674,78	687,23	711,12

### MOINS-VALUE (SORTIE DE TOIT)

Moins-value finition lisse	-84,42
Moins-value sans chapeau	-134,40

### CHAPEAUX

Chapeau France Classique    Chapeau Béarnais



Valeur chapeaux seuls	
70 000 070 KFC	70 000 079 KB
-134,40	

### FINITIONS BRIQUETTES (Plus-value)

Plus-value Finition Bandeaux briquettes

Bandeau 1 rang	Bandeau 2 rangs	Bandeau 3 rangs
74,06	147,99	216,80

Plus-value Finition corps briquettes

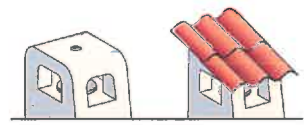
Corps + band. 1 rang	Corps + band. 2 rangs	Corps + band. 3 rangs
530,25	604,19	672,99

### EMBASES ET FIXATION

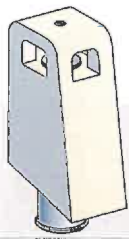
Embase étanchéité tuiles, fibrociments et couverture acier ondulée nervurée*	Embase étanchéité ardoises, shingle, ou zinc*	Embase étanchéité avec kit d'étanchéité** (si tuiles inconnues ou plates)	Cadre de fixation
Pente du toit → EBT.../... ← Type tuiles	EBA... ← Pente du toit	EBU... ← Pente du toit	55 000 505 FSB TCP
170,60	170,60	242,96	50,10

\* Pour les couvertures acier ondulées et/ou nervurées indiquez la pente (mini 12 %) et le type de bac afin de vérifier la faisabilité.

\*\* Kit d'étanchéité en matériau composite, disponible en noir ou brique.



Chapeaux au choix sans plus-value



SORTIE DE TOIT **PROVENCE** + CRÉPI



Produit	Référence	Ø 150	Ø 230
Sortie de toit PROVENCE avec conduit INOX-GALVA	<b>STP...</b>	11 150 001 <b>717,06</b>	11 230 001 <b>782,31</b>



Produit	Référence	Ø 80	Ø 100	Ø 130	Ø 150	Ø 180	Ø 200
Sortie de toit PROVENCE avec conduit THERMINOX ZI	<b>STP... ZI</b>	11 080 301 <b>661,89</b>	11 100 301 <b>701,68</b>	11 130 301 <b>745,25</b>	11 150 301 <b>764,68</b>	11 180 301 <b>798,86</b>	11 200 301 <b>827,66</b>



Produit	Référence	Ø 80	Ø 100
Sortie de toit PROVENCE avec conduit PGI*	<b>STP... PGI</b>	11 080 401 <b>681,60</b>	11 100 401 <b>688,30</b>



Produit	Référence	Ø 80	Ø 100	Ø 130	Ø 150
Sortie de toit PROVENCE avec conduit EFFICIENCE*	<b>STP... EFF</b>	-	-	11 130 451 <b>767,20</b>	11 150 451 <b>792,30</b>

\*Grille de prise d'air située sur l'arrière de la sortie de toit.



SORTIE DE TOIT **LANGUEDOC** + CRÉPI

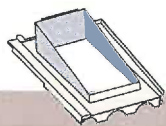


Produit	Référence	Ø 150	Ø 230
Sortie de toit LANGUEDOC avec conduit INOX-GALVA	<b>STL...</b>	16 150 001 <b>717,06</b>	16 230 001 <b>782,31</b>



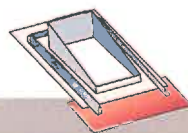
Produit	Référence	Ø 80	Ø 100	Ø 130	Ø 150	Ø 180	Ø 200
Sortie de toit LANGUEDOC avec conduit THERMINOX ZI	<b>STL... ZI</b>	16 080 201 <b>661,89</b>	16 100 201 <b>701,68</b>	16 130 201 <b>745,24</b>	16 150 201 <b>764,57</b>	16 180 201 <b>798,85</b>	16 200 201 <b>829,53</b>

EMBASES ET FIXATION



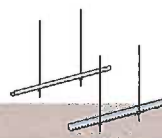
Embase étanchéité tuiles, fibrociments et couverture acier ondulée nervurée\*

Pente du toit → **PR.../...** ← Type tuiles  
**170,60**



Embase étanchéité avec kit d'étanchéité\*\* (si tuiles inconnues ou plates)

**PRU...** ← Pente du toit  
**242,96**



Cadre de fixation

**55 000 505**  
**FSB STP**  
**50,10**

\* Pour les couvertures acier ondulées et/ou nervurées indiquez la pente (mini 12 %) et le type de bac afin de vérifier la faisabilité.

\*\* Kit d'étanchéité en matériau composite, disponible en noir ou brique.

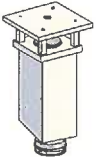


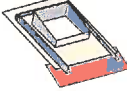
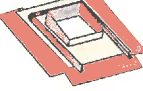
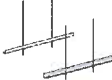
**POUJOLAT**

vous invite à aller directement sur notre **CONFIGURATEUR** pour sélectionner le modèle de sortie de toit qui correspondra le mieux à vos attentes et votre habitation.  
[configurateur.poujolat.fr](http://configurateur.poujolat.fr)

# SYSTÈME EFFICIENCE

## ESTIMEZ VOTRE BUDGET - TARIFS €HT

### TOIT

Sortie de toit carrée	Produit	Référence	Ø 130	Ø 150
	Sortie de toit Tradinov TCP avec conduit EFFICIENCE	TCP H800 ... EFF	687,23	711,12
AU CHOIX		Embase étanchéité tuiles, fibrociments et couverture acier ondulée nervurée*	EBT...	170,60
		Embase étanchéité ardoises, shingle, ou zinc*	EBA...	170,60
		Embase étanchéité avec kit d'étanchéité** (si tuiles inconnues ou plates)	EBU.../...	242,96
		Embase étanchéité spéciale tuiles tige de botte	EBT 005	303,66
	Cadre de fixation	FSB TCP	55 000 505 50,10	



OU sortie de toit ronde	Produit	Référence	Ø 130	Ø 150
	Chapeau Aspirateur	CAI ... TP3E	30 130 037 211,84	30 150 037 224,56
	Chapeau Aspirateur GALACTIC	CAG ... TP3E	30 130 039 224,45	30 150 039 237,90
	Sortie de toit RONDE H 800 pente 0 à 120 %	STI 0-120 ... EF	30 130 850 287,94	30 150 850 320,87
	45 cm	ED 450 I ... TP3E	30 130 004 169,00	30 150 004 187,11
AU CHOIX		Embase étanchéité tuiles, fibrociments et couverture acier ondulée nervurée* Pente du toit → ESIT.../... ← Type tuiles		170,60
		Embase étanchéité ardoises, shingle, ou zinc* Pente du toit → ESIA.../... ← Préciser la couleur		170,60
		Embase étanchéité avec kit d'étanchéité** (si tuiles inconnues ou plates) Pente du toit → ESIU...		242,96
		Maintien au toit	SAT ... SLCD	45 230 165 80,66

**BREVETÉ**

\* Pour les couvertures acier ondulées et/ou nervurées indiquez la pente (mini 12 %) et le type de bac afin de vérifier la faisabilité.

\*\* Kit d'étanchéité en matériau composite, disponible en noir ou brique.

Nota : dans le cas de sorties de toit inox en attente sur plafond cathédrale, prévoir un ED 450 pour mise en place du SAT (maintien au toit).




NOMBREUSES TEINTES RAL  
DISPONIBLES SUR DEMANDE

**+18%**

## COMBLE / ÉTAGE

Éléments droits		Produit	Référence	Ø 130	Ø 150
	10 cm		<b>ED 100 ... TP3E</b>	30 130 402 <b>80,55</b>	30 150 402 <b>87,91</b>
	25 cm		<b>ED 250 ... TP3E</b>	30 130 403 <b>104,50</b>	30 150 403 <b>114,40</b>
	45 cm		<b>ED 450 ... TP3E</b>	30 130 404 <b>135,19</b>	30 150 404 <b>149,70</b>
	95 cm		<b>ED 1000 ... TP3E</b>	30 130 405 <b>184,03</b>	30 150 405 <b>209,16</b>
	115 cm		<b>ED 1200 ... TP3E</b>	30 130 417 <b>208,94</b>	30 150 417 <b>237,40</b>
	Élément réglable de 95 à 62 cm		<b>ER ... TP3E</b>	30 130 430 <b>262,39</b>	30 150 430 <b>359,29</b>
	Élément trappe de visite		<b>TR ... TP3E</b>	30 130 428 <b>410,63</b>	30 150 428 <b>436,98</b>
Coudes		Produit	Référence	Ø 130	Ø 150
	15°		<b>EC 15 ... TP3E</b>	30 130 401 <b>99,92</b>	30 150 401 <b>101,71</b>
	30°		<b>EC 30 ... TP3E</b>	30 130 411 <b>140,04</b>	30 150 411 <b>142,23</b>
	45°		<b>EC 45 ... TP3E</b>	30 130 421 <b>162,80</b>	30 150 421 <b>170,09</b>

Pour le ramonage en combles, il existe également une trappe de visite. Consulter le Service Client.

Éléments droits peints (noir P 9030)		Produit	Référence	Ø 130	Ø 150
	10 cm		<b>ED 100 ... 9030TP3E</b>	30 130 402 - 9030 <b>90,21</b>	30 150 402 - 9030 <b>98,45</b>
	25 cm		<b>ED 250 ... 9030TP3E</b>	30 130 403 - 9030 <b>117,04</b>	30 150 403 - 9030 <b>128,12</b>
	45 cm		<b>ED 450 ... 9030TP3E</b>	30 130 404 - 9030 <b>151,41</b>	30 150 404 - 9030 <b>167,65</b>
	95 cm		<b>ED1000 ... 9030TP3E</b>	30 130 405 - 9030 <b>206,11</b>	30 150 405 - 9030 <b>234,25</b>
	115 cm		<b>ED1200 ... 9030TP3E</b>	30 130 417 - 9030 <b>234,01</b>	30 150 417 - 9030 <b>265,88</b>
	Élément réglable de 95 à 62 cm		<b>ER ... 9030TP3E</b>	30 130 430 - 9030 <b>293,87</b>	30 150 430 - 9030 <b>402,40</b>

Pour les coudes à 15°, 30° et 45° P 9030, consulter le Service Client.

Maintiens et supports extérieurs		Produit	Référence	Ø 130	Ø 150
	Support mural Inox - 5 à 20 cm		<b>SMI 5-20 ... SLCD</b>	45 230 056 <b>231,24</b>	45 250 056 <b>253,99</b>
	Support mural Galva - 5 à 20 cm		<b>SM ... SLCD</b>	45 230 055 <b>108,12</b>	45 250 055 <b>120,33</b>
	Collier mural Inox		<b>CMI ... SLCD</b>	45 230 175 <b>44,84</b>	45 250 175 <b>48,29</b>
	Réglage collier mural - 5 à 20 cm		<b>RCM 5-20 ... SLCD</b>	45 230 134 <b>43,82</b>	
	Collier de soutien		<b>CS ... TP3E</b>	30 130 782 <b>33,47</b>	30 150 782 <b>33,87</b>
	Support plancher		<b>SP ... SLCD</b>	45 230 081 <b>46,83</b>	45 250 081 <b>47,22</b>

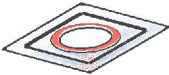


Prix HT indicatif à partir de, sous réserve de la gamme tarifaire du partenaire référencé. Ne comprend ni la pose, ni la livraison.

# SYSTÈME EFFICIENCE

## ESTIMEZ VOTRE BUDGET - TARIFS €HT


### ACCESSOIRES RT2012

Solution plafond	Produit	Référence	Ø 130	Ø 150
	Plaque distance sécurité étanche	<b>PDSE ... TP3E</b>	30 130 720 <b>64,33</b>	30 150 720 <b>71,55</b>
	Coquille isolante h 350	<b>COQI350 ... TP3E</b>	30 130 721 <b>132,49</b>	30 150 721 <b>138,36</b>
	Coquille isolante h 500	<b>COQI500 ... TP3E</b>	30 130 726 <b>156,50</b>	30 150 726 <b>159,10</b>
	Collier de soutien rehaussé	<b>CSR ... TP3E</b>	30 130 787 <b>37,72</b>	30 150 787 <b>37,72</b>

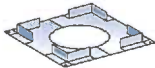
Solution plafond rampant	Produit	Référence	Ø 130	Ø 150
	Plaque distance sécurité étanche rampant 10 à 40 % • 41 à 80 % • 81 à 120 %	<b>PDSER40 ... TP3E</b>	30 130 730	30 150 730
		<b>PDSER80 ... TP3E</b>	30 130 731	30 150 731
		<b>PDSER120 ... TP3E</b>	30 130 732	30 150 732
	Coquille isolante 0 à 40 % • 41 à 70 % • 71 à 100 %	<b>COQI ... TP3E 40</b>	30 130 722	30 150 722
		<b>COQI ... TP3E 70</b>	30 130 723	30 150 723
		<b>COQI ... 3E 100</b>	30 130 724	30 150 723
		<b>COQI ... 3E 120</b>	30 130 725	30 150 725
	Plaque de propreté pour plaque distance sécurité étanche rampant 10 à 40 % • 41 à 80 % • 81 à 120 %	<b>PPDSE40 ... E</b>	30 130 745	30 150 745
		<b>PPDSE80 ... E</b>	30 130 746	30 150 746
		<b>PPDSE120 ... E</b>	30 130 747	30 150 747
		<b>Blanc (P 9020)</b>	<b>96,87</b>	<b>96,87</b>

Solution traversée de mur	Produit	Référence	Ø 130	Ø 150
	Kit Traversée de Mur	<b>KTM ... TZ</b>	20 130 129 <b>377,56</b>	20 150 129 <b>387,64</b>







### OPTION POUR UN ÉTAGE

Ventilation habillage	Produit	Référence	Ø 130	Ø 150
	Grille de ventilation* (90 cm²)	<b>GVH</b>	55 000 278 <b>25,53</b>	

\* Produit vendu à l'unité avec précadre ; pour être conforme à l'Avis Technique, prévoir 2 grilles (ventilation haute et basse).

Accessoires (hors RT 2012)	Produit	Référence	Ø 130	Ø 150
	Plaque distance sécurité non ventilée	<b>PDSNV ... TP3E</b>	30 130 741 <b>64,33</b>	30 150 741 <b>71,55</b>
	Plaque réhausse distance sécurité	<b>RPDS ... TP3E</b>	30 130 743 <b>24,98</b>	30 150 743 <b>26,59</b>

## PIÈCE DE VIE RACCORDEMENT INTÉRIEUR

Noir P 9030	Produit	Référence	Ø 130	Ø 150
	Élément Prise Air/Fumée *	<b>EDP A... 9030 TP3E</b>	30 130 408/9030 <b>435,20</b>	30 150 408/9030 <b>455,91</b>
	Adaptateur Buse étanche (Noir P 9034 - Hte T°)		<b>A EF 130 BU</b> 30 130 096/9034 <b>RB 130 TP3E -125 BU</b> 30 130 097/9034 <b>47,74</b>	<b>A EF 150 BU</b> 30 150 096/9034 <b>RB 150 TP3E -140 BU</b> 30 150 097/9034 <b>57,13</b>
	Adaptateur Buse étanche recoupable (Noir P 9034 - Hte T°) H : 250 mm	<b>À RECOUP EF ... BU H250</b>	30 130 041/9034 <b>71,73</b>	30 150 041/9034 <b>83,09</b>
	Adaptateur Buse étanche recoupable (Noir P 9034 - Hte T°) H : 500 mm	<b>À RECOUP EF ... BU H500</b>	30 130 042/9034 <b>81,26</b>	30 150 042/9034 <b>91,17</b>
	Té 90° Fumée Inox Piquage simple avec trappe de visite latérale	<b>T 90 ... 9030 TP3E</b>	30 130 457/9030 <b>596,70</b>	30 150 457/9030 <b>616,77</b>
	Support au sol AIR* intérieur**	<b>S AIR ... 9030 TP3E</b>	30 130 058/9030 <b>314,91</b>	30 150 058/9030 <b>336,54</b>

\* Préciser à la commande le diamètre de la prise d'air (Ø 80, Ø 100, Ø 125).

\*\* Permet le réglage d'un Té fumée de 0,8 m à 1,15 m à l'axe. Existe aussi en hauteur 600 mm (réglage de 0,3 m à 0,55 m).

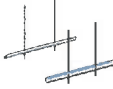
## ACCESSOIRES AIR COMBURANT - GALVA "R"

Simple paroi Noir - P 9030	Produit	Référence	Ø 80	Ø 100	Ø 125
	ED 500 air simple paroi noir	<b>ED ... 500 ASPN</b>	08 080 504 <b>18,91</b>	08 100 504 <b>23,48</b>	08 125 504 <b>29,24</b>
	ED 1000 air simple paroi noir	<b>ED...1000 ASPN</b>	08 080 505 <b>26,18</b>	08 100 505 <b>32,19</b>	08 125 505 <b>37,68</b>
	Manchon air mâle mâle	<b>RMM ... ASPN</b>	08 080 500 <b>39,97</b>	08 100 500 <b>46,62</b>	08 125 500 <b>53,75</b>
	EC 45 air simple paroi noir	<b>EC...45 ASPN</b>	08 080 521 <b>26,54</b>	08 100 521 <b>30,31</b>	08 125 521 <b>34,87</b>
	EC 90 air simple paroi noir	<b>EC... 90 ASPN</b>	08 080 531 <b>32,25</b>	08 100 531 <b>37,55</b>	08 125 531 <b>42,91</b>
	Adaptateur air conduit rigide	<b>AMA-R ...</b>	<b>AMA-R 60-75</b> 37 080 901 <b>36,54</b>	<b>AMA-R 75-95</b> 37 100 901 <b>42,00</b>	<b>AMA-R 95-120</b> 37 125 901 <b>47,47</b>
	Adaptateur air étanche avec joint conduit rigide	<b>AAE-R...</b>	37 080 911 <b>36,54</b>	37 100 911 <b>42,00</b>	37 125 911 <b>47,47</b>
	Adaptateur air conduit flexible	<b>AMA-FL ...</b>	<b>AMA-FL 60-75</b> 37 080 902 <b>36,54</b>	<b>AMA-FL 75-95</b> 37 100 902 <b>42,00</b>	<b>AMA-FL 95-120</b> 37 125 902 <b>47,47</b>
	Adaptateur air étanche avec joint conduit flexible	<b>AAE-FL BU ...</b>	37 080 910 <b>36,54</b>	37 100 910 <b>42,00</b>	37 125 910 <b>47,47</b>
	Galva flex noir (longueur 1 m)	<b>FLXNOIR ... U 1 m</b>	51 080 900 <b>15,24</b>	51 100 900 <b>19,03</b>	51 125 900 <b>23,78</b>
	Tube de silicone (étanchéité flexible air)	<b>TUB SIL U 80 ml</b>		55 000 284 <b>17,95</b>	

# SYSTÈME INOX-GALVA

## ESTIMEZ VOTRE BUDGET - TARIFS €HT

### TOIT

Sortie de toit carrée	Produit	Référence	Ø 150	Ø 230
	Sortie de toit Tradinov TCP avec conduit Inox-Galva	TCP ... "S" ↑ Ø conduit	641,02	718,13
AU CHOIX		Embase étanchéité tuiles, fibrociments et couverture acier ondulée nervurée*	EBT...	170,60
		Embase étanchéité ardoises, shingle, ou zinc*	EBA...	170,60
		Embase étanchéité avec kit d'étanchéité** (si tuiles inconnues ou plates)	EBU.../...	242,96
		Embase étanchéité spéciale tuiles tige de botte	EBT 005	303,66
	Cadre de fixation	FSB TCP	55 000 505 50,10	

Chapeau Béarnais



Variante de chapeaux

70 000 079  
KB



POUR PLUS DE CHOIX DE SORTIE DE TOIT, VOIR PERSONNALISATION P144

\* Pour les couvertures acier ondulées et/ou nervurées indiquez la pente (mini 12 %) et le type de bac afin de vérifier la faisabilité.  
\*\* Kit d'étanchéité en matériau composite, disponible en noir ou brique.



OU sortie de toit ronde		Produit	Référence	Ø 150	Ø 230	
	Chapeau Aspirateur GALACTIC	<b>CAG ...</b>	← Ø conduit	31 150 039 <b>219,41</b>	31 230 039 <b>255,67</b>	
	Sortie de toit RONDE pour conduit INOX-GALVA Modèle standard (prix sans chapeau)	<b>STI ... S ... DOM</b>	Pente du toit ↓	H 680	31 150 751	31 230 751
			↑ Ø conduit	H 900	31 150 753 <b>215,06</b>	31 230 753 <b>326,00</b>
	Grand modèle (prix sans chapeau)	<b>STI ... G ... DOM</b>		H 1160	31 150 755	31 230 755
					<b>241,61</b>	<b>401,95</b>
	Élément droit 45 cm	<b>ED 450- ...</b>		32 150 004 <b>94,84</b>	32 230 004 <b>130,29</b>	
AU CHOIX		Embase étanchéité tuiles, fibrociments et couverture acier ondulée nervurée*	Pente du toit → <b>ESIT.../...</b> ← Type tuiles		<b>170,60</b>	
		Embase étanchéité ardoises, shingle, ou zinc*	Pente du toit → <b>ESIA.../...</b> ← Préciser la couleur		<b>170,60</b>	
		Embase étanchéité avec kit d'étanchéité** (si tuiles inconnues ou plates)	Pente du toit → <b>ESIU...</b>		<b>242,96</b>	
	Maintien au toit	<b>SAT ...</b>		32 150 065 <b>60,99</b>	31 999 030 <b>81,89</b>	

\* Pour les couvertures acier ondulées et/ou nervurées, indiquer la pente (mini 12 %) et le type de bac afin de vérifier la faisabilité.

\*\* Kit d'étanchéité en matériau composite, disponible en noir ou brique.

**Nota :**

• dans le cas de sorties de toit Inox en attente sur plafond cathédrale, prévoir un ED 450 pour mise en place du SAT (maintien au toit).

• les embases ne peuvent pas être fabriquées en Inox.

# SYSTÈME INOX-GALVA

## ESTIMEZ VOTRE BUDGET - TARIFS €HT

### COMBLE / ÉTAGE

Éléments droits	Produit	Référence	Ø 150	Ø 230
	10 cm	ED 100- ...	32 150 002 <b>50,47</b>	32 230 002 <b>54,90</b>
	25 cm	ED 250- ...	32 150 003 <b>72,59</b>	32 230 003 <b>89,78</b>
	45 cm	ED 450- ...	32 150 004 <b>94,85</b>	32 230 004 <b>130,29</b>
	100 cm	ED1000- ...	32 150 005 <b>132,55</b>	32 230 005 <b>193,36</b>
	133 cm	ED1330- ...	32 150 006 <b>172,96</b>	32 230 006 <b>240,38</b>
	Réglable 45 à 35 cm	ER ...	32 150 030 <b>159,57</b>	32 230 030 <b>184,14</b>

Coudes	Produit	Référence	Ø 150	Ø 230
	15°	EC 15°- ...	32 150 001 <b>56,58</b>	32 230 001 <b>72,90</b>
	30°	EC 30°- ...	32 150 011 <b>90,11</b>	32 230 011 <b>100,87</b>
	45°	EC 45°- ...	32 150 021 <b>107,82</b>	32 230 021 <b>147,37</b>

Intérieur (Galva)	Produit	Référence	Ø 150	Ø 230
	Collier de soutien	CS ...	32 150 010 <b>22,45</b>	32 999 010 <b>27,51</b>

### PIÈCE DE VIE

Conduit en attente	Produit	Référence	Ø 150	Ø 230
	Finition plafond DÉCO+ pour conduit en attente*	Noir Blanc DCOA 120 DOM Hauteur 12 cm	32 150 166 - 9019 32 150 166 - 9020 <b>278,19</b>	32 999 166 - 9019 32 999 166 - 9020 <b>284,04</b>
		Noir Blanc DCOA 220 DOM Hauteur 22 cm	32 150 167 - 9019 32 150 167 - 9020 <b>303,94</b>	32 999 167 - 9019 32 999 167 - 9020 <b>310,32</b>
	Obturateur pour plaque de finition DÉCO+	OBT DCO ... I/EM	32 150 178 <b>77,71</b>	32 999 178 <b>79,34</b>

Raccord simple paroi / double paroi	Produit	Référence	Ø 150	Ø 230
	Raccordement inox L = 16 cm	P ... I ... *	32 150 557	32 230 557
		P ... I ... FUM EM**	32 150 554	32 230 554
		P ... I ... BU***	32 150 555	32 230 555
	Élément droit de finition Hauteur : 45 cm	Noir Blanc EDP ... I - ... EM	32 150 015 - 9019 32 150 015 - 9020 <b>202,57</b>	32 230 015 - 9019 32 230 015 - 9020 <b>342,13</b>
		Rosace pour élément droit de finition	Noir Blanc ROS EDP 150-230	32 150 047 - 9019 32 150 047 - 9020 <b>77,45</b>



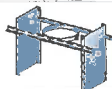
\* Finition plafond H=120 pour conduit isolé en attente de 0 à 5 cm. Pour un dépassement supérieur, consulter le service client.

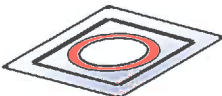
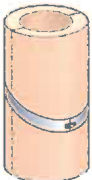

\* P ... I ... : le 2<sup>nd</sup> diamètre correspond au diamètre du Kitinox, Tubaginox ou SOI (Ex. P 230 I 150, P 230 I 180, P 230 I 200, P 230 I 230, P 230 I 250).

\*\* P ... I ... FUM EM : le 2<sup>nd</sup> diamètre correspond au diamètre de l'Émaillé (Ex. P 230 I 130 FUM EM, P 230 I 150 FUM EM).

\*\*\* P ... I ... BU : le 2<sup>nd</sup> diamètre correspond au diamètre de la buse.

## ACCESSOIRES RT2012

Solution plafond	Produit	Référence	Ø 150	Ø 230
	Plaque distance sécurité étanche (plafond)	<b>PDSE ...</b>	32 150 120 <b>55,27</b>	32 999 120 <b>60,77</b>
	Coquille isolante (plafond)	<b>COQISOL ... H300</b>	32 150 121 <b>85,18</b>	32 999 121 <b>99,14</b>
		<b>COQISOL ... H500</b>	32 150 126 <b>106,65</b>	32 999 126 <b>126,63</b>
	Collier de soutien rehaussé. Hauteur : 40 cm	<b>CSR ...</b>	32 150 012 <b>33,43</b>	32 999 012 <b>39,32</b>

Solution plafond rampant	Produit	Référence	Ø 150	Ø 230
	Plaque distance sécurité étanche (rampant)	<b>PDSE 0-10 ... de 0 à 10 %</b>	32 150 128	32 999 128
		<b>PDSE 10-40 ... de 10 à 40 %</b>	32 150 130	32 999 130
		<b>PDSE 41-80 ... de 41 à 80 %</b>	32 150 131	32 999 131
		<b>PDSE 81-120 ... de 81 à 120 %</b>	32 150 132	32 999 132
	Coquille isolante (rampant)	<b>COQISOL 0-40 ... de 0 à 40 % (h = 50 cm)</b>	32 150 122	32 999 122
		<b>COQISOL 41-70 ... de 41 à 70 % (h = 65 cm)</b>	32 150 123	32 999 123
		<b>COQISOL 71-100 ... de 71 à 100 % (h = 85 cm)</b>	32 150 124	32 999 124
		<b>COQISOL 101-120 ... de 101 à 120 % (h = 1 m)</b>	32 150 125	32 999 125
	Plaque de propreté pour plaque PDSE (rampant) (P 9020)	<b>PPPDSE 0-10 ... de 0 à 10 %</b>	32 150 144 - 9020	32 999 144 - 9020
		<b>PPPDSE 11-40 ... de 11 à 40 %</b>	32 150 145 - 9020	32 999 145 - 9020
		<b>PPPDSE 41-80 ... de 41 à 80 %</b>	32 150 146 - 9020	32 999 146 - 9020
		<b>PPPDSE 81-120 ... de 81 à 120 %</b>	32 150 147 - 9020	32 999 147 - 9020
			<b>61,09</b>	<b>79,42</b>
			<b>120,36</b>	<b>168,85</b>
			<b>147,14</b>	<b>205,78</b>
			<b>85,19</b>	<b>93,72</b>

## ACCESSOIRES, OPTION POUR UN ÉTAGE

Ventilation habillage	Produit	Référence	Ø 150	Ø 230
	Grille de ventilation habillage* (90 cm <sup>2</sup> )	<b>GVH</b>	55 000 278 <b>25,53</b>	

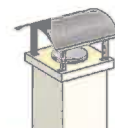
\* Produit vendu à l'unité avec précadre. Pour être conforme à l'Avis Technique, prévoir 2 grilles (ventilation haute et basse).

Solution hors RT2012	Produit	Référence	Ø 150	Ø 230
	Plaque distance sécurité non ventilée	<b>PDSNV ...</b>	32 150 026 <b>55,10</b>	32 999 026 <b>60,77</b>
	Plaque réhausse distance sécurité	<b>RPDS ...</b>	32 150 043 <b>20,34</b>	32 999 043 <b>23,55</b>

## RAPPEL

Inox-Galva est un conduit de fumée qui a besoin d'être raccordé.

Les gammes compatibles pour raccorder Inox-Galva :  
Fumisterie Émaillée bois p. 50  
Kitinox p.82



# SYSTÈME THERMINOX

## ESTIMEZ VOTRE BUDGET - TARIFS €HT

## TOIT

Sortie de toit carrée	Produit	Référence	Ø 80	Ø 100	Ø 130	Ø 150	Ø 180	Ø 200
	Sortie de toit Tradinov TCP avec conduit Therminox	TCP ... S	602,86	634,39	671,74	691,15	718,32	754,27
AU CHOIX		Embase étanchéité tuiles, fibrociments et couverture acier ondulée nervurée*	EBT...			170,60		
		Embase étanchéité ardoises, shingle, ou zinc*	EBA...			170,60		
		Embase étanchéité avec kit d'étanchéité** (si tuiles inconnues ou plates)	EBU.../...			242,96		
		Embase étanchéité spéciale tuiles tige de botte	EBT 005			303,66		
		Cadre de fixation	FSB TCP			55 000 505 50,10		

\* Pour les couvertures acier ondulées et/ou nervurées indiquez la pente (mini 12 %) et le type de bac afin de vérifier la faisabilité.

\*\* Kit d'étanchéité en matériau composite, disponible en noir ou brique.

OU sortie de toit ronde	Produit	Référence	Ø 80	Ø 100	Ø 130	Ø 150	Ø 180	Ø 200
	Chapeau Aspirateur GALACTIC	CAG ... TZ	21 080 039 167,10	21 100 039 173,12	21 130 039 182,58	21 150 039 193,54	21 180 039 223,42	21 200 039 237,05
	Sortie de toit RONDE H 800	STI S ... TZ	21 080 752 155,44	21 100 752 179,37	21 130 752 203,24	21 150 752 229,70	21 180 752 267,45	21 200 752 314,03
	Élément droit 45 cm	ED 450... ZI	23 080 004 79,18	23 100 004 92,41	23 130 004 105,61	23 150 004 116,89	23 180 004 135,28	23 200 004 142,10
AU CHOIX		Embase étanchéité tuiles, fibrociments et couverture acier ondulée nervurée*	ESIT.../...	PRÉCISER LA PENTE, LA COULEUR ET LE MODÈLE DE TUILES				
		Embase étanchéité ardoises, shingle, ou zinc*	ESIA.../...	PRÉCISER LA PENTE ET LA COULEUR				
		Embase étanchéité avec kit d'étanchéité** (si tuiles inconnues ou plates)	ESIU...	242,96				
		Maintien au toit	SAT...TZ	20 080 065 63,04	20 100 065 65,41	20 130 065 69,38	20 150 065 72,82	20 180 065 79,54

\* Pour les couvertures acier ondulées et/ou nervurées, indiquer la pente (mini 12 %) et le type de bac afin de vérifier la faisabilité.

\*\* Kit d'étanchéité en matériau composite, disponible en noir ou brique.

Nota : dans le cas de sorties de toit inox en attente sur plafond cathédrale, prévoir un ED 450 pour mise en place du SAT (maintien au toit).

DISPONIBLE DANS TOUTES  
LES TEINTES RAL**+18%**

## COMBLE / ÉTAGE

Éléments droits	Produit	Référence	Ø 80	Ø 100	Ø 130	Ø 150	Ø 150 noir (P 9019)	Ø 180	Ø 200	Ø 250
	10 cm	ED 100-... TI	21 080 002 <b>62,52</b>	21 100 002 <b>70,52</b>	21 130 002 <b>78,63</b>	21 150 002 <b>85,81</b>	21 150 002 - 9019 <b>101,25</b>	21 180 002 <b>97,82</b>	21 200 002 <b>103,09</b>	21 250 002 <b>128,46</b>
	25 cm	ED 250-... TI	21 080 003 <b>81,53</b>	21 100 003 <b>91,76</b>	21 130 003 <b>102,01</b>	21 150 003 <b>111,65</b>	21 150 003 - 9019 <b>131,74</b>	21 180 003 <b>128,74</b>	21 200 003 <b>135,17</b>	21 250 003 <b>171,50</b>
	45 cm	ED 450-... TI	21 080 004 <b>99,01</b>	21 100 004 <b>115,50</b>	21 130 004 <b>131,99</b>	21 150 004 <b>146,13</b>	21 150 004 - 9019 <b>172,43</b>	21 180 004 <b>169,14</b>	21 200 004 <b>177,62</b>	21 250 004 <b>226,89</b>
	95 cm	ED 1000-... TI	21 080 005 <b>134,48</b>	21 100 005 <b>157,08</b>	21 130 005 <b>179,67</b>	21 150 005 <b>204,18</b>	21 150 005 - 9019 <b>240,93</b>	21 180 005 <b>238,58</b>	21 200 005 <b>284,02</b>	21 250 005 <b>329,00</b>
	115 cm	ED 1200-... TI	<b>#VALEUR!</b>	<b>#VALEUR!</b>	21 130 017 <b>203,98</b>	21 150 017 <b>231,75</b>	21 150 017 - 9019 <b>273,46</b>	21 180 017 <b>270,78</b>	21 200 017 <b>303,01</b>	21 250 017 <b>373,24</b>
	35 à 45 cm sans joint	ER35-45 ... TIHT	21 080 030 <b>128,17</b>	21 100 030 <b>139,58</b>	21 130 030 <b>150,69</b>	21 150 030 <b>206,31</b>	21 150 030 - 9019 <b>243,44</b>	21 180 030 <b>240,82</b>	21 200 030 <b>255,50</b>	21 250 030 <b>332,00</b>
	Collier peint	C ... TI-****	20 080 049 - **** <b>24,83</b>	20 100 049 - **** <b>24,83</b>	20 130 049 - **** <b>24,83</b>	20 150 049 - **** <b>24,85</b>	<b>#VALEUR!</b>	20 180 049 - **** <b>31,00</b>	20 200 049 - **** <b>31,00</b>	20 250 049 - **** <b>31,00</b>

Coudes	Produit	Référence	Ø 80	Ø 100	Ø 130	Ø 150	Ø 150 noir (P 9019)	Ø 180	Ø 200	Ø 250
	15°	EC 15-... TI	21 080 001 <b>85,67</b>	21 100 001 <b>90,48</b>	21 130 001 <b>95,16</b>	21 150 001 <b>99,30</b>	21 150 001 - 9019 <b>117,17</b>	21 180 001 <b>110,16</b>	21 200 001 <b>120,17</b>	21 250 001 <b>154,07</b>
	30°	EC 30-... TI	21 080 011 <b>120,01</b>	21 100 011 <b>126,70</b>	21 130 011 <b>133,40</b>	21 150 011 <b>138,84</b>	21 150 011 - 9019 <b>163,83</b>	21 180 011 <b>158,31</b>	21 200 011 <b>164,96</b>	21 250 011 <b>205,62</b>
	45°	EC 45-... TI	21 080 021 <b>139,56</b>	21 100 021 <b>146,92</b>	21 130 021 <b>155,04</b>	21 150 021 <b>166,05</b>	21 150 021 - 9019 <b>195,93</b>	21 180 021 <b>192,59</b>	21 200 021 <b>201,91</b>	21 250 021 <b>258,85</b>

Supports intérieurs	Produit	Référence	Ø 80	Ø 100	Ø 130	Ø 150	Ø 150 noir (P 9019)	Ø 180	Ø 200	Ø 250
	Support mural Galva de 5 à 20 cm	SM ... TZ	20 080 055 <b>66,89</b>	20 100 055 <b>66,89</b>	20 130 055 <b>68,61</b>	20 150 055 <b>71,93</b>	20 150 055 - 9019* <b>85,07</b>	20 180 055 <b>78,34</b>	20 200 055 <b>90,59</b>	20 250 055 <b>113,67</b>
	Support plancher	SP ... TZ	20 080 081 <b>39,52</b>	20 100 081 <b>39,97</b>	20 130 081 <b>40,77</b>	20 150 081 <b>41,47</b>	20 150 081 - 9019* <b>48,93</b>	20 180 081 <b>42,35</b>	20 200 081 <b>43,62</b>	20 250 081 <b>44,64</b>
	Collier de soutien	CS ... TI	20 080 082 <b>26,54</b>	20 100 082 <b>27,57</b>	20 130 082 <b>28,60</b>	20 150 082 <b>29,65</b>	20 150 082 - 9019* <b>34,98</b>	20 180 082 <b>30,76</b>	20 200 082 <b>31,79</b>	20 250 082 <b>33,06</b>

Maintien et supports extérieurs	Produit	Référence	Ø 80	Ø 100	Ø 130	Ø 150	Ø 150 noir (P 9019)	Ø 180	Ø 200	Ø 250
	Maintien au toit	SAT ... TZ	20 080 065 <b>63,04</b>	20 100 065 <b>65,41</b>	20 130 065 <b>69,38</b>	20 150 065 <b>72,82</b>	<b>#VALEUR!</b>	20 180 065 <b>79,54</b>	20 200 065 <b>84,61</b>	20 250 065 <b>93,13</b>
	Support mural Inox de 5 à 20 cm	SMI ... TZ	20 080 056 <b>158,88</b>	20 100 056 <b>158,88</b>	20 130 056 <b>166,27</b>	20 150 056 <b>174,96</b>	20 150 056 - 9019 <b>206,45</b>	20 180 056 <b>199,49</b>	20 200 056 <b>210,04</b>	20 250 056 <b>252,59</b>
	Collier d'union en dépassement	CMU ... TZ	20 080 112 <b>22,49</b>	20 100 112 <b>22,97</b>	20 130 112 <b>23,73</b>	20 150 112 <b>24,47</b>	20 150 112 - 9019 <b>28,87</b>	20 180 112 <b>25,16</b>	20 200 112 <b>26,63</b>	20 250 112 <b>27,34</b>
	Collier mural Inox	CMI ... TZ	20 080 075 <b>31,97</b>	20 100 075 <b>32,84</b>	20 130 075 <b>34,27</b>	20 150 075 <b>35,39</b>	20 150 075 - 9019 <b>41,76</b>	20 180 075 <b>39,15</b>	20 200 075 <b>39,92</b>	20 250 075 <b>48,00</b>
	Rallonge pour collier mural réglable de 5 à 20 cm	RCM 05-20 ... TZ		20 130 134 <b>42,54</b>		20 130 134 <b>42,54</b>	-		20 180 134 <b>43,82</b>	
	Rallonge pour collier mural réglable de 20 à 40 cm	RCM 20-40 ... TZ		20 130 135 <b>54,01</b>		20 130 135 <b>54,01</b>	-		20 180 135 <b>57,13</b>	
	Collier pour hauban	CHI ... TZ	20 080 060 <b>27,13</b>	20 100 060 <b>27,72</b>	20 130 060 <b>28,53</b>	20 150 060 <b>30,29</b>	20 150 060 - 9019 <b>35,74</b>	20 180 060 <b>31,30</b>	20 200 060 <b>32,27</b>	20 250 060 <b>33,17</b>
	Kit de haubanage Galva 15 m de câbles 4 tendeurs à œil 16 serre-câbles	<b>KIT HAUBAN GALVA</b>					20 000 061 <b>117,79</b>			

